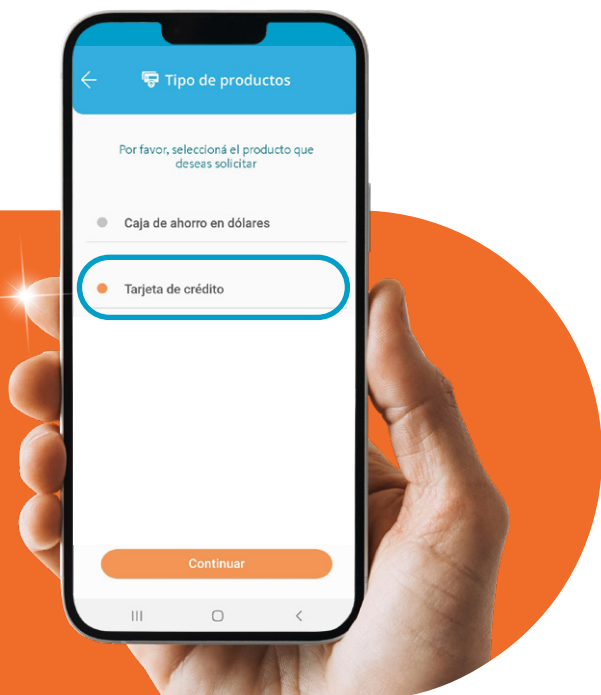



Solicita tu tarjeta de crédito desde BNA+

1

En la sección **Tu banco**, ingresá a **Alta de productos**.



2

Seleccioná **Tarjeta de crédito**.

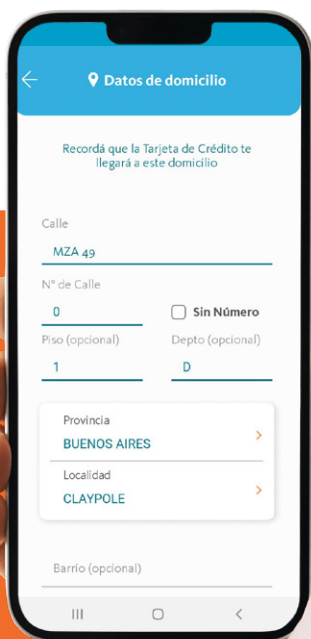
Centro de Atención al Cliente:
0810-666-4444
de lunes a viernes de 8:00 a 20:00



Solicitá tu tarjeta de crédito desde BNA+

3

Verificá tu documento y seleccioná tu sucursal.



4

Confirmá tu domicilio y actualizá tu perfil digital.

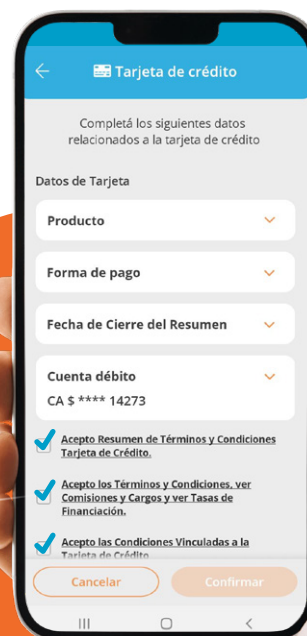
Centro de Atención al Cliente:
0810-666-4444
de lunes a viernes de 8:00 a 20:00



Solicitá tu tarjeta de crédito desde BNA+

5

Completá los datos de la tarjeta y aceptá sus condiciones.



Tarjeta de crédito

Completá los siguientes datos relacionados a la tarjeta de crédito

Datos de Tarjeta

Producto

Forma de pago

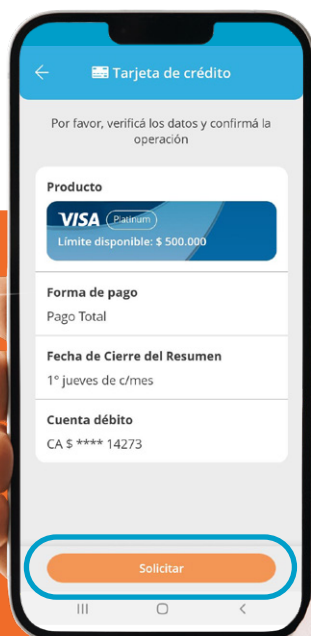
Fecha de Cierre del Resumen

Cuenta débito
CA \$ **** 14273

Acepto Resumen de Términos y Condiciones Tarjeta de Crédito.

Acepto los Términos y Condiciones, ver Comisiones y Cargos y ver Tasas de Financiación.

Acepto las Condiciones Vinculadas a la Tarjeta de Crédito.



Tarjeta de crédito

Por favor, verificá los datos y confirmá la operación

Producto
VISA (Platinum)
Limite disponible: \$ 500.000

Forma de pago
Pago Total

Fecha de Cierre del Resumen
1° jueves de c/mes

Cuenta débito
CA \$ **** 14273

6

Verificá tu solicitud y confirmá la operación.


Centro de Atención al Cliente:
0810-666-4444
de lunes a viernes de 8:00 a 20:00



Solicita tu tarjeta de crédito desde BNA+

7

¡Listo! Una vez terminada tu solicitud, ingresá a **Ver nuevas tarjetas** y seleccionala para ver su vencimiento y código de seguridad. Con esos datos vas a poder realizar compras online y con tu celular.



¡Vinculá tu tarjeta a BNA+ MODO!

Dentro de **Tu billetera**, seleccioná **Pagos con MODO** e ingresá a **Administrar medios de pago** para adherirla y empezar a pagar con QR.

Centro de Atención al Cliente:
0810-666-4444
de lunes a viernes de 8:00 a 20:00

